












DTS92A1011 an ATC928G1000 / BDR91A1011 binden

1 x		5 Sekunden drücken (Symbol  erscheint unten)
1 x		gleichzeitig 2 Sekunden drücken bis „INst“ erscheint
1 x		drücken bis „COnt“ erscheint
3 x		drücken bis „CLr“ erscheint
1 x		drücken bis „--_“ erscheint
1 x		drücken bis „Cont“ erscheint
1 x		<i>Binding wird gesendet !</i>
1 X		5 Sekunden drücken zum Beenden des Installationsmenüs
1 X		2 Sekunden drücken Symbol  erlöscht (Umschaltung Frostschutzmodus in Automatikbetrieb)